



GUIDE GRATUIT



ATYPIC CACTUS

10 Cactus pour Débuter en France

Le guide essentiel pour réussir votre jardin de cactus
Sélection spéciale débutants • Résistants au froid français

- ✓ Plantes testées en climat français
- ✓ Faciles d'entretien pour débutants
- ✓ Résistantes au gel de -6°C à -20°C
- ✓ Emplacements pour VOS photos réelles

Par Atypic Cactus • www.atypic-cactus.com
30 ans d'expertise • Pépinière à Villelongue de la Salanque

Introduction

Bienvenue dans votre guide pour débiter avec les cactus en France ! Que vous habitiez sur la Côte d'Azur, en Bretagne ou dans le Nord, il existe des cactus parfaitement adaptés à votre climat.

Dans ce guide, nous avons sélectionné **10 cactus incontournables** qui combinent : beauté spectaculaire, résistance au froid français, et facilité d'entretien. Chaque plante présentée est cultivée et testée dans notre pépinière depuis plus de 30 ans.

Pourquoi ces 10 cactus ?




- ✓ Résistance prouvée : Tous testés en conditions réelles françaises
- ✓ Faible entretien : Parfaits pour les débutants occupés
- ✓ Impact visuel : Des formes et couleurs spectaculaires
- ✓ Disponibilité : Facilement trouvables chez les pépiniéristes
- ✓ Croissance : Développement visible et gratifiant

N°1



Trichocereus Pasacana


Le Roi des Cactus

 Résistance	-17°C
 Hauteur adulte	3-8m
 Croissance	Lente à moyenne

Le cactus cierge par excellence ! Originaire d'Argentine, ce géant majestueux est parfait pour créer un point focal spectaculaire dans votre jardin. Sa résistance exceptionnelle au froid (-17°C) permet de le planter partout en France.

✓ Points forts :

- • Champion de résistance au froid
- • Croissance impressionnante (10-20cm/an si arrosé)
- • Très peu d'entretien
- • Supporte plein soleil et mi-ombre




 **Conseil de pro** : Plantez-le dans un sol très drainant. En été, arrosez une fois par semaine pour accélérer la croissance. Il atteindra facilement 2-3 mètres en 10 ans.

N°2



Opuntia Santa Rita Violacea


Le Cactus Violet

 Résistance	-20°C
 Hauteur adulte	0.8-1.2m
 Croissance	Moyenne

Record absolu de résistance au froid ! Ses magnifiques raquettes violettes créent un contraste saisissant dans le jardin. Arbusif et compact, il convient même aux petits espaces.

✓ Points forts :

- Le plus résistant : -20°C !
- Couleur unique violette
- Floraison jaune spectaculaire
- Idéal pour rocailles et bordures




 **Conseil de pro** : Plus vous l'exposez au soleil et au froid, plus ses raquettes deviennent violettes. Parfait en bordure de massif ou en pot. Arrosage minimal nécessaire.

N°3



Ferocactus Stainesii


Le Cactus Boule Rouge

 Résistance	-8°C
 Hauteur adulte	0.5-1m
 Croissance	Lente

Un bijou dans votre collection ! Ce cactus globulaire se distingue par ses épines rouges spectaculaires qui créent un effet visuel saisissant. Parfait pour les jardins méditerranéens.

✓ Points forts :

- • Forme boule parfaite
- • Épines rouges décoratives
- • Floraison jaune couronne
- • Idéal en rocaille ou en pot




 **Conseil de pro** : Privilégiez un emplacement en plein soleil. En hiver, protégez-le de l'humidité excessive. Excellent en pot sur une terrasse.

N°4



Cleistocactus Strausii


Le Cactus Colonne Argenté

 Résistance	-10°C
 Hauteur adulte	1-2m
 Croissance	Moyenne

Spectaculaire avec ses épines blanches denses qui lui donnent un aspect argenté ! Ce cactus colonnaire forme rapidement des groupes impressionnants. Floraison rouge tubulaire unique.

✓ Points forts :

- Aspect argenté unique
- Croissance assez rapide
- Fleurs rouges tubulaires
- Se ramifie facilement




 **Conseil de pro** : Arrosez régulièrement en été pour stimuler la croissance. Excellent en groupe de 3-5 pieds pour un effet visuel maximal.

N°5



Trichocereus Pachanoi


San Pedro, La Torche Péruvienne

 Résistance	-7°C
 Hauteur adulte	3-6m
 Croissance	Rapide

Le cactus à croissance la plus rapide ! Originaire des Andes péruviennes, il peut prendre 10-25cm par an si bien arrosé. Idéal si vous voulez des résultats rapides. Floraison nocturne géante.

✓ Points forts :

- Croissance très rapide
- Facile à bouturer
- Floraison spectaculaire (30cm)
- Très tolérant en culture




 **Conseil de pro** : Le secret : arrosez copieusement en été ! C'est le cactus qui réagit le mieux aux arrosages. Vous verrez la différence en quelques mois.

N°6



Agave Parryi Huachucensis


L'Agave Bleu Compact

 Résistance	-18°C
 Hauteur adulte	0.4-0.6m
 Croissance	Lente

Une sculpture vivante ! Cet agave compact forme une rosette parfaite bleu-gris. Ultra-résistant au froid, il pousse même dans le Nord-Est de la France. Feuilles larges et épaisses très graphiques.

✓ Points forts :

- • Forme géométrique parfaite
- • Couleur bleu-gris unique
- • Très résistant (-18°C)
- • Idéal en pot ou rocaille




 **Conseil de pro** : Sol extrêmement drainant obligatoire. Évitez l'eau stagnante en hiver. Parfait en pot avec substrat à 50% de gravier.

N°7



Opuntia Titania


Le Géant Sans Épines

 Résistance	-10°C
 Hauteur adulte	1.5-2m
 Croissance	Rapide

Parfait pour les familles ! Cet opuntia impressionnant est pratiquement SANS ÉPINES, ce qui le rend sûr même avec des enfants. Grandes raquettes épaisses très décoratives. Croissance rapide et spectaculaire.

✓ Points forts :

- Sans épines = sécurité
- Grandes raquettes impressionnantes
- Croissance rapide visible
- Très facile d'entretien




 **Conseil de pro** : Idéal pour créer rapidement un massif imposant. Facile à manipuler sans danger. Parfait pour les jardins familiaux.

N°8



Echinocactus Grusonii


Coussin de Belle-Mère

 Résistance	-7°C
 Hauteur adulte	0.5-1m
 Croissance	Très lente

LE cactus iconique ! Boule dorée parfaite couverte d'épines jaune d'or. Indispensable dans tout jardin de cactus. Floraison en couronne jaune. Très décoratif même jeune.

✓ Points forts :

- • Forme sphérique parfaite
- • Épines dorées spectaculaires
- • Floraison couronne unique
- • Très photogénique




 **Conseil de pro** : Croissance lente mais constante. Mettre en plein soleil pour des épines bien dorées. Excellent en pot décoratif pour l'entrée.

N°9



Trichocereus Spachianus


Le Cactus Fleur

 Résistance	-12°C
 Hauteur adulte	2-3m
 Croissance	Moyenne à rapide

Champion de la floraison ! Ce cactus produit des dizaines de fleurs blanches géantes (15cm) chaque année en juin. Spectacle garanti ! Se ramifie beaucoup à la base pour former de beaux groupes.

✓ Points forts :

- Floraison spectaculaire garantie
- Très résistant au froid
- Ramification naturelle
- Croissance assez rapide




 **Conseil de pro** : Plantez-en plusieurs pour créer un mur fleuri en juin. La floraison est d'autant plus spectaculaire que la plante est âgée.

N°10



Opuntia Ficus Indica


Figuier de Barbarie

 Résistance	-6°C
 Hauteur adulte	2-3m
 Croissance	Rapide

Utile ET beau ! Ce cactus produit les célèbres figues de Barbarie comestibles. Grandes raquettes vertes très décoratives. Parfait pour créer une haie défensive ou un mur végétal. Floraison jaune abondante.

✓ Points forts :

- Fruits comestibles délicieux
- Croissance très rapide
- Haie défensive naturelle
- Floraison jaune abondante

 **Conseil de pro** : Idéal pour créer rapidement une haie. Les fruits se récoltent en août-septembre. Attention aux épines invisibles (glochides) lors de la manipulation.

Conseils Généraux pour Réussir

Exposition

Tous ces cactus adorent le plein soleil ! Minimum 6h de soleil direct par jour. Plus il y a de soleil, plus ils seront beaux et résistants.

Arrosage

En été : 1 fois par semaine si plantation en pleine terre, 2 fois si en pot. En hiver : STOP ! Aucun arrosage de novembre à mars. C'est le secret de la résistance au froid.

Sol & Drainage

Le drainage est VITAL ! Sol rocailleux idéal. Ajoutez 30-50% de gravier, pouzzolane ou sable au terreau. L'eau ne doit JAMAIS stagner au pied.

Protection Hivernale

Pas besoin de protection pour ces espèces ! Même dans le Nord. Le secret : arrêter l'arrosage en octobre. Un cactus sec résiste beaucoup mieux au froid.

Plantation


Meilleure période : avril-juin. Évitez de planter juste avant l'hiver pour les jeunes plants. Creusez large (60cm) mais pas profond (30cm). Ajoutez beaucoup de gravier au fond.

Prêt à Vous Lancer ?

Vous avez maintenant toutes les clés pour réussir votre jardin de cactus ! Ces 10 espèces sont parfaites pour débiter et vous offriront des années de satisfaction. N'hésitez pas à les combiner pour créer des compositions spectaculaires.

 **Retrouvez tous ces cactus sur :**
www.atypic-cactus.com

 Questions ? Appelez-nous : 06 03 42 55 95

 Email : info@atypic-cactus.com

Livraison dans toute la France • Conseils gratuits • 30 ans d'expertise